



Wasch- und Pflegeanleitung für Lammfell-Reitsportprodukte

Für Mängel, die durch Nichtbeachtung unserer Wasch- und Pflegeanleitung entstehen und/oder aufgrund falscher Handhabung, sowie bei Veränderungen unserer MATTES® Markenprodukte und deren Reparaturen, die nicht von uns durchgeführt worden sind, übernehmen wir keine Haftung.

MATTES® Lammfellartikel müssen regelmäßig gewaschen werden – **besser öfter als zu selten**. Das richtige Waschen und Pflegen (siehe MATTES® Spezialwaschmittel MELP) ist ganz besonders wichtig und schenkt Ihnen viel Freude durch längere Haltbarkeit.

⚠ Diese Wasch- und Pflegeanleitungen gelten nur für MATTES® Lammfellartikel.


Vor dem Waschen / Vorbereitung:

Klettbänder ineinander verketten. POLY-FLEX® Einlagen und SADDLE-FIX® entfernen. Sattelunterlagen (mit der Innenseite nach Außen) und Fleecedecken immer einzeln waschen. Bitte **Besonderheiten (siehe Seite 3)** bei Sattelgurten, Gamaschen und Ohrenkappen berücksichtigen.

So waschen Sie Ihre MATTES® Lammfellartikel richtig:



**Waschen
30° C**



**Extra Wasser
zugeben**

⚠ Immer mit Fellwaschmittel waschen. Siehe: MATTES® Spezialwaschmittel MELP. Bitte generell Dosieranleitung beachten.

Waschen im Vollwaschprogramm bei max. 30° C in der Waschmaschine. Etwa 10 min nach Programmstart viel Wasser (3-4 Liter) zugeben – das ist meistens über die Waschmittelschublade möglich. Waschmaschine nicht überladen und normal schleudern. Wir empfehlen Maschinenwäsche, da diese effektiver ist als die Handwäsche. **Bitte nie ohne Fellwaschmittel waschen.** Produkte nach dem Waschen nicht in der Maschine liegen lassen, sondern **gleich zum Trocknen geben.**





**MATTES®
Spezial-
waschmittel
MELP**

**Für das beste Resultat benutzen Sie bitte unser
MATTES® Spezialwaschmittel MELP:**

MATTES® Lammfellartikel müssen mit einem Fellwaschmittel, keinesfalls mit einem Wollwaschmittel, gewaschen werden. Handelsübliche Waschmittel sind **nicht rückfettend** und können Bestandteile enthalten, welche das Lammfell schädigen. Das Leder könnte verhärten und brechen, die Wolle spröde werden und verfilzen.

MATTES® Spezialwaschmittel MELP wurde speziell für Lammfellprodukte entwickelt und ist hochkonzentriert. Es enthält dieselben Inhaltsstoffe und Bestandteile, die wir in der Produktion unserer Lammfelle verwenden. Dieses besondere Leder- und Fellwaschmittel ist **rückfettend**, wodurch das Leder geschmeidig und die Wolle elastisch und widerstandsfähig bleibt. MELP wird von uns selbst hergestellt.



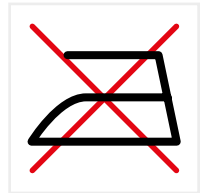
**Kein
Bleichmittel
verwenden**




**Kein Woll-
waschmittel
verwenden**



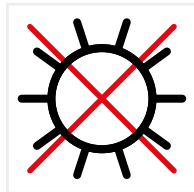
**Keinen
Weichspüler
verwenden**



**Nicht
bügeln**



**Schonend
trocknen**



**Nicht in
der Sonne
trocknen**

Trocknen bei max. 30° C oder Kaltluft im Trockner. Dadurch öffnet sich die Wolle wieder richtig und das Leder bleibt weich. **Niemals in der Sonne oder an einer anderen Heizquelle trocknen.** Lufttrocknen im Schatten möglich.

⚠ Während des Trocknens das Produkt immer wieder in Form ziehen.

Besonderheiten:

SATTELGURTE

Bei Produkten mit **aufgenähtem Lammfell** die Plastikeinlagen entfernen. Nach dem Trocknen unbedingt wieder einbauen. Bei **abnehmbarem Lammfell** verbleiben die Einlagen beim Waschen im Basisgurt. Den Basis-Sattelgurt im Waschbeutel waschen. Wir empfehlen den besonders stabilen MATTES® Waschbeutel zu verwenden. In der gleichen Wäsche den Lammfellbezug zusammengeklettet außerhalb des Waschbeutels waschen. Bei Sattelgurten nur etwa 2 Liter Wasser zugeben.

📌 Tipp: Lederseite des Lammfellbezugs mit Lederfett pflegen.

PROFI-GAMASCHEN

Die Gamaschenschalen-Innenseiten bitte gegeneinander kletten und im Waschbeutel waschen. In der gleichen Wäsche die Lammfell-Einlagen außerhalb des Waschbeutels waschen. Benutzen Sie auch hier unser rückfettendes MATTES® Spezialwaschmittel MELP zum Schutz und zur Pflege des Streichkappen-Leders und des Fells. Die Lammfell-Einlagen sollten erfahrungsgemäß häufiger als die Schalen gewaschen werden.

HI-PRO FLEECEGAMASCHEN

Gamaschen unbedingt vor dem Waschen vollständig schließen (Reiß- und Klettverschlüsse). Benutzen Sie auch hier unser rückfettendes MATTES® Spezialwaschmittel MELP zum Schutz und zur Pflege des Streichkappen-Leders.

OHRENKAPPEN

MATTES® Ohrenkappen werden in Europa aus einem hochwertigen Baumwollgarn in Handarbeit gefertigt. Um an diesem wunderschönen Produkt lange Freude zu haben, waschen Sie es immer lauwarm von Hand.

⚠️ *Das Waschen zusammen mit anderen Produkten in der Waschmaschine kann die Ohrenkappen verziehen oder zerstören. Zum Trocknen einfach auslegen und in Form ziehen.*

Ausbluten (Abfärben):

⚠️ *Dunkle und leuchtende Fellfarben können auf andere Materialien und auf das Pferdehaar abfärben. Dies kann durch den Pferdeschweiß oder ungeeignete Waschmittel verstärkt werden. Stark gefärbtes Leder von Sätteln etc. können*



Verfärbungen hinterlassen.

Warum muss gewaschen werden?

Da das Lammfell viel Feuchtigkeit aufnehmen kann und nur langsam trocknet, lagert sich der Schweiß bei zu seltenem Waschen in das Leder ein und Ihr wertvolles Produkt wird beschädigt oder sogar zerstört. Die Zusammensetzung des Schweißes kann von Pferd zu Pferd unterschiedlich sein. Der Ammoniak im Schweiß kann das Leder zersetzen und wirkt verstärkt dann, wenn Wolle und Leder permanent nass sind. Dies ist ein relativ langsamer Prozess und zeigt sich erst später durch ausfallende Wolle und/oder Risse im Leder, besonders an den Nähten, bis hin zur kompletten Auflösung des Leders. Ganz besonders dann, wenn erst nach langem Gebrauch gewaschen wird.

Das Lammfell darf nie verklebt sein, da dadurch die meisten Eigenschaften, besonders die der Druckverteilung, verloren gehen. **Solange das Lammfell feucht ist darf es nicht gebürstet werden.** Leichten Schmutz aus den Wollspitzen **im trockenen Zustand sanft mit einer Kardätsche** (weiche Bürste) **ausbürsten.** Bitte eher waschen als bürsten, da es sonst zu ausgerissenen Stellen kommen kann.

Wann muss gewaschen werden?

Lammfell muss nach jedem Ritt ausreichend Zeit zum Trocknen haben oder gewaschen werden. Ganz besonders dann, wenn es bis aufs Leder nass geworden ist. Ein großer Vorteil des Lammfells und besonders wichtig für dessen Funktion liegt darin, dass natürliche Wolle das 8-fache des eigenen Gewichts an Feuchtigkeit aufnehmen kann. Wenn Ihr Produkt richtig nass durchgeschwitzt ist, empfehlen wir (hauptsächlich bei Gurtüberzügen) gleich nach Gebrauch und noch im nassen Zustand zu waschen.

Vielreitern raten wir, mehrere Lammfell-Sattelunterlagen und Gurtüberzüge im Wechsel zu benutzen und diese beispielsweise **bei häufiger Benutzung** (2-3 Mal die Woche) **alle zwei Wochen** zu waschen. Da das Ammoniak im Schweiß das Leder zersetzen kann, ist auf das Waschen besonderen Wert zu legen.

Wird nur wenig geritten, oder muss pausiert werden, sollte das Lammfellprodukt **gewaschen** und **absolut trocken** an einem **trockenen Ort** aufbewahrt werden.

⚠ Bitte nicht in Plastiksäcken aufbewahren! Immer mit Mottenschutzmittel lagern.

Wir wünschen Ihnen viel Freude mit Ihrem MATTES® Lammfellprodukt.

